

Промежуточная бухгалтерская (финансовая) отчетность
Акционерного общества
Банк конверсии «Снежинский»

по состоянию на 01 июля 2023 года и
за 6 месяцев 2023 года

г.Снежинск
Челябинская область

Промежуточная бухгалтерская (финансовая) отчетность Акционерного общества Банк конверсии «Снежинский» по состоянию на 01 июля 2023 года и за 6 месяцев 2023 года составлена и раскрыта в соответствии с требованиями Указаний Банка России № 4927-У от 8 октября 2018 года «О перечне, формах и порядке составления и представления форм отчетности кредитных организаций в Центральный банк Российской Федерации», № 4983-У от 27 ноября 2018 года «О формах, порядке и сроках раскрытия кредитными организациями информации о своей деятельности», решением Совета директоров Банка России от 29.12.2022 «О требованиях к раскрытию кредитными организациями (головными кредитными организациями банковских групп) отчетности и информации в 2023 году», информационным письмом Банка России от 30.12.2022 № ИН-03-23/158 «О требованиях к раскрытию отчетности и информации в 2023 году».

Код территории по ОКАТО	Код кредитной организации (филиала)	
	по ОКПО	регистрационный номер (/порядковый номер)
75	09278990	1376

БУХГАЛТЕРСКИЙ БАЛАНС
(публикуемая форма)
за 2 квартал 2023 г.

Кредитной организации Акционерное общество Банк конверсии "Снежинский", Банк "Снежинский" АО

(полное фирменное и сокращенное фирменное наименование)

Адрес (место нахождения) кредитной организации Россия, 456770, Челябинская область, г. Снежинск, ул. Васильева, д.19

Код формы по ОКУД 0409806
Квартальная (Годовая)

Номер строки	Наименование статьи	Номер пояснения	Данные за отчетный период, тыс. руб.	Данные за предыдущий отчетный год, тыс. руб.
1	2	3	4	5
	I. АКТИВЫ			
1	Денежные средства	X	230 531	242 441
2	Средства кредитной организации в Центральном банке Российской Федерации	X	200 375	175 260
2.1	Обязательные резервы	X	14 350	10 041
3	Средства в кредитных организациях	X	65 269	73 132
4	Финансовые активы, оцениваемые по справедливой стоимости через прибыль или убыток	X	0	0
4a	Производные финансовые инструменты для целей хеджирования	X	X	X
5	Чистая ссудная задолженность, оцениваемая по амортизированной стоимости	X	3 827 532	4 018 437
6	Чистые вложения в финансовые активы, оцениваемые по справедливой стоимости через прочий совокупный доход	X	4 615 354	4 325 911
7	Чистые вложения в ценные бумаги и иные финансовые активы, оцениваемые по амортизированной стоимости (кроме ссудной задолженности)	X	0	0
8	Инвестиции в дочерние и зависимые организации	X	X	X
9	Требование по текущему налогу на прибыль	X	9 096	9 696
10	Отложенный налоговый актив	X	148 993	148 993
11	Основные средства, активы в форме права пользования и нематериальные активы	X	197 641	208 910
12	Долгосрочные активы, предназначенные для продажи	X	952	952
13	Прочие активы	X	X	X
14	Всего активов	X	9 303 456	9 211 987
	II. ПАССИВЫ			
15	Кредиты, депозиты и прочие средства Центрального банка Российской Федерации	X	0	0
16	Средства клиентов, оцениваемые по амортизированной стоимости	X	6 161 787	6 070 752
16.1	средства кредитных организаций	X	0	0
16.2	средства клиентов, не являющихся кредитными организациями	X	6 161 787	6 070 752
16.2.1	вклады (средства) физических лиц, в том числе индивидуальных предпринимателей	X	4 715 417	4 648 640
17	Финансовые обязательства, оцениваемые по справедливой стоимости через прибыль или убыток	X	0	0
17.1	вклады (средства) физических лиц, в том числе индивидуальных предпринимателей	X	0	0
17a	Производные финансовые инструменты для целей хеджирования	X	X	X
18	Выпущенные долговые ценные бумаги	X	0	9 073
18.1	оцениваемые по справедливой стоимости через прибыль или убыток	X	0	0
18.2	оцениваемые по амортизированной стоимости	X	0	9 073
19	Обязательства по текущему налогу на прибыль	X	13 862	10 155
20	Отложенные налоговые обязательства	X	0	0
21	Прочие обязательства	X	X	X
22	Резервы на возможные потери по условным обязательствам кредитного характера, прочим возможным потерям и операциям с резидентами офшорных зон	X	X	X
23	Всего обязательств	X	6 870 819	6 883 039
	III. ИСТОЧНИКИ СОБСТВЕННЫХ СРЕДСТВ			
24	Средства акционеров (участников)	X	20 000	20 000

Номер строки	Наименование статьи	Номер пояснения	Данные за отчетный период, тыс. руб.	Данные за предыдущий отчетный год, тыс. руб.
1	2	3	4	5
25	Собственные акции (доли), выкупленные у акционеров (участников)	X	X	X
26	Эмиссионный доход	X	240 000	240 000
27	Резервный фонд	X	3 000	3 000
28	Переоценка по справедливой стоимости финансовых активов, оцениваемых по справедливой стоимости через прочий совокупный доход, уменьшенная на отложенное налоговое обязательство (увеличенная на отложенный налоговый актив)	X	-318 528	- 357 584
29	Переоценка основных средств, активов в форме права пользования и нематериальных активов, уменьшенная на отложенное налоговое обязательство	X	0	0
30	Переоценка обязательств (требований) по выплате долгосрочных вознаграждений	X	0	0
31	Переоценка инструментов хеджирования	X	X	X
32	Денежные средства безвозмездного финансирования (вклады в имущество)	X	0	0
33	Изменение справедливой стоимости финансового обязательства, обусловленное изменением кредитного риска	X	0	0
34	Оценочные резервы под ожидаемые кредитные убытки	X	126 125	72 738
35	Неиспользованная прибыль (убыток)	X	2 362 040	2 350 794
36	Всего источников собственных средств	X	2 432 637	2 328 948
IV. ВНЕБАЛАНСОВЫЕ ОБЯЗАТЕЛЬСТВА				
37	Безотзывные обязательства кредитной организации	X	1 420 210	1 422 429
38	Выданные кредитной организацией гарантии и поручительства	X	48 928	91 123
39	Условные обязательства некредитного характера	X	374	291

Председатель Правления

Богданчиков Федор Анатольевич



подпись

Главный бухгалтер

Устюгова Наталья Юрьевна



подпись



Исполнитель: Брацк Федор Федорович
Телефон: (351) 247-59-72
10 августа 2023 г.

Код территории по ОКАТО	Код кредитной организации (филиала)	
	по ОКПО	регистрационный номер (/порядковый номер)
75	09278990	1376

ОТЧЕТ О ФИНАНСОВЫХ РЕЗУЛЬТАТАХ
(публикуемая форма)
за 1 полугодие 2023 г.

Кредитной организации **Акционерное общество Банк конверсии "Снежинский", Банк "Снежинский" АО**
(полное фирменное и сокращенное фирменное наименование)

Адрес (место нахождения) кредитной организации **Россия, 456770, Челябинская область, г. Снежинск, ул. Васильева, д.19**

Код формы по ОКУД 0409807
Квартальная (Годовая)


Раздел 1. Прибыли и убытки

Номер строки	Наименование статьи	Номер пояснения	Данные за отчетный период, тыс. руб.	Данные за соответствующий период прошлого года, тыс. руб.
1	2	3	4	5
1	Процентные доходы, всего, в том числе:	X	498 824	X
1.1	от размещения средств в кредитных организациях	X	66 344	X
1.2	от ссуд, предоставленных клиентам, не являющимся кредитными организациями	X	225 504	X
1.3	от вложений в ценные бумаги	X	206 976	X
2	Процентные расходы, всего, в том числе:	X	142 001	X
2.1	по привлеченным средствам кредитных организаций	X	0	X
2.2	по привлеченным средствам клиентов, не являющимся кредитными организациями	X	142 001	X
2.3	по выпущенным ценным бумагам	X	0	X
3	Чистые процентные доходы (отрицательная процентная маржа)	X	356 823	X
4	Изменение резерва на возможные потери и оценочного резерва под ожидаемые кредитные убытки по ссудам, ссудной и приравненной к ней задолженности, средствам, размещенным на корреспондентских счетах, а также начисленным процентным доходам, всего, в том числе:	X	- 305 039	X
4.1	изменение резерва на возможные потери и оценочного резерва под ожидаемые кредитные убытки по начисленным процентным доходам	X	- 19 603	X
5	Чистые процентные доходы (отрицательная процентная маржа) после создания резерва на возможные потери	X	51 784	X
6	Чистые доходы от операций с финансовыми активами, оцениваемыми по справедливой стоимости через прибыль или убыток	X	201	X
7	Чистые доходы от операций с финансовыми обязательствами, оцениваемыми по справедливой стоимости через прибыль или убыток	X	0	X
8	Чистые доходы от операций с ценными бумагами, оцениваемыми по справедливой стоимости через прочий совокупный доход	X	28	X
9	Чистые доходы от операций с ценными бумагами, оцениваемыми по амортизированной стоимости	X	0	X
10	Чистые доходы от операций с иностранной валютой	X	X	X
11	Чистые доходы от переоценки иностранной валюты	X	X	X
12	Чистые доходы от операций с драгоценными металлами	X	1 678	X
13	Доходы от участия в капитале других юридических лиц	X	X	X
14	Комиссионные доходы	X	98 406	X
15	Комиссионные расходы	X	9 232	X
16	Изменение резерва на возможные потери и оценочного резерва под ожидаемые кредитные убытки по ценным бумагам, оцениваемым по справедливой стоимости через прочий совокупный доход	X	- 52 432	X
17	Изменение резерва на возможные потери и оценочного резерва под ожидаемые кредитные убытки по ценным бумагам, оцениваемым по амортизированной стоимости	X	0	X
18	Изменение резерва по прочим потерям	X	97 614	X
19	Прочие операционные доходы	X	62 351	X
20	Чистые доходы (расходы)	X	267 433	X
21	Операционные расходы	X	169 440	X
22	Прибыль (убыток) до налогообложения	X	97 993	X
23	Возмещение (расход) по налогу на прибыль	X	30 759	X
24	Прибыль (убыток) от продолжающейся деятельности	X	67 234	X
25	Прибыль (убыток) от прекращенной деятельности	X	0	X
26	Прибыль (убыток) за отчетный период	X	67 234	X

Раздел 2. Прочий совокупный доход

Номер строки	Наименование статьи	Номер пояснения	Данные за отчетный период, тыс. руб.	Данные за соответствующий период прошлого года, тыс. руб.
1	2	3	4	5
1	Прибыль (убыток) за отчетный период	X	67 234	X
2	Прочий совокупный доход (убыток)	X	X	X
3	Статьи, которые не переклассифицируются в прибыль или убыток, всего, в том числе:	X	0	X
3.1	изменение фонда переоценки основных средств и нематериальных активов	X	0	X
3.2	изменение фонда переоценки обязательств (требований) по пенсионному обеспечению работников по программам с установленными выплатами	X	0	X
4	Налог на прибыль, относящийся к статьям, которые не могут быть переклассифицированы в прибыль или убыток	X	0	X
5	Прочий совокупный доход (убыток), который не может быть переклассифицирован в прибыль или убыток, за вычетом налога на прибыль	X	0	X
6	Статьи, которые могут быть переклассифицированы в прибыль или убыток, всего, в том числе:	X	92 443	X
6.1	изменение фонда переоценки финансовых активов, оцениваемых по справедливой стоимости через прочий совокупный доход	X	X	X
6.2	изменение фонда переоценки финансовых обязательств, оцениваемых по справедливой стоимости через прибыль или убыток	X	X	X
6.3	изменение фонда хеджирования денежных потоков	X	X	X
7	Налог на прибыль, относящийся к статьям, которые могут быть переклассифицированы в прибыль или убыток	X	0	X
8	Прочий совокупный доход (убыток), который может быть переклассифицирован в прибыль или убыток, за вычетом налога на прибыль	X	92 443	X
9	Прочий совокупный доход (убыток) за вычетом налога на прибыль	X	92 443	X
10	Финансовый результат за отчетный период	X	159 677	X

Председатель Правления



Богданчиков Федор Анатольевич

Главный бухгалтер





Устюгова Наталья Юрьевна

Исполнитель: Брант Федор Федорович
Телефон: (351) 247-59-72
10 августа 2023 г.

Код территории по ОКАТО	Код кредитной организации (филиала)	
	по ОКПО	регистрационный номер (/порядковый номер)
75	09278990	1376

**ОТЧЕТ ОБ УРОВНЕ ДОСТАТОЧНОСТИ КАПИТАЛА ДЛЯ ПОКРЫТИЯ РИСКОВ
(публикуемая форма)
на 1 июля 2023 года**

Кредитной организации **Акционерное общество Банк конверсии "Снежинский", Банк "Снежинский" АО**

(полное фирменное и сокращенное фирменное наименование)

Адрес (место нахождения) кредитной организации **456770, Россия, Челябинская область, г. Снежинск, ул. Васильева, 19**

Код формы по ОКУД 0409808

Квартальная (Годовая)

Раздел 1. Информация об уровне достаточности капитала

Номер строки	Наименование инструмента (показателя)	Номер пояснения	Стоимость инструмента (величина показателя) на отчетную дату, тыс. руб.	Стоимость инструмента (величина показателя) на начало отчетного года, тыс. руб.	Ссылка на статьи бухгалтерского баланса (публикуемая форма), являющиеся источниками элементов капитала
1	2	3	4	5	6
Источники базового капитала					
1	Уставный капитал и эмиссионный доход, всего, в том числе сформированный:	X	260 000	260 000	X
1.1	обыкновенными акциями (долями)	X	260 000	260 000	X
1.2	привилегированными акциями	X	0	0	X
2	Нераспределенная прибыль (убыток):	X	1 951 460	1 970 871	X
2.1	прошлых лет	X	2 162 250	2 022 815	X
2.2	отчетного года	X	-210 790	-51 944	X
3	Резервный фонд	X	3 000	3 000	X
4	Доли уставного капитала, подлежащие поэтапному исключению из расчета собственных средств (капитала)	X	не применимо	не применимо	X
5	Инструменты базового капитала дочерних организаций, принадлежащие третьим сторонам	X	X	X	X
6	Источники базового капитала, итого (строка 1 +/- строка 2 + строка 3 - строка 4 + строка 5)	X	2 214 460	2 233 871	X
Показатели, уменьшающие источники базового капитала					
7	Корректировка стоимости финансового инструмента	X	0	0	X
8	Деловая репутация (гудвил) за вычетом отложенных налоговых обязательств	X	0	0	X
9	Нематериальные активы (кроме деловой репутации и сумм прав по обслуживанию ипотечных кредитов) за вычетом отложенных налоговых обязательств	X	78	160	X
10	Отложенные налоговые активы, зависящие от будущей прибыли	X	0	0	X
11	Резервы хеджирования денежных потоков	X	0	0	X
12	Недосозданные резервы на возможные потери	X	0	0	X
13	Доход от сделок секьюритизации	X	не применимо	не применимо	X
14	Доходы и расходы, связанные с изменением кредитного риска по обязательствам, оцениваемым по справедливой стоимости	X	не применимо	не применимо	X
15	Активы пенсионного плана с установленными выплатами	X	не применимо	не применимо	X
16	Вложения в собственные акции (доли)	X	X	X	X
17	Встречные вложения кредитной организации и финансовой организации в инструменты базового капитала	X	X	X	X
18	Несущественные вложения в инструменты базового капитала финансовых организаций	X	X	X	X


Номер строки	Наименование инструмента (показателя)	Номер пояснения	Стоимость инструмента (величина показателя) на отчетную дату, тыс. руб.	Стоимость инструмента (величина показателя) на начало отчетного года, тыс. руб.	Ссылка на статьи бухгалтерского баланса (публикуемая форма), являющиеся источниками элементов капитала
1	2	3	4	5	6
19	Существенные вложения в инструменты базового капитала финансовых организаций	X	X	X	X
20	Права по обслуживанию ипотечных кредитов	X	не применимо	не применимо	X
21	Отложенные налоговые активы, не зависящие от будущей прибыли	X	0	0	X
22	Совокупная сумма существенных вложений и отложенных налоговых активов в части, превышающей 15 процентов от величины базового капитала, всего, в том числе:	X	X	X	X
23	существенные вложения в инструменты базового капитала финансовых организаций	X	X	X	X
24	права по обслуживанию ипотечных кредитов	X	не применимо	не применимо	X
25	отложенные налоговые активы, не зависящие от будущей прибыли	X	0	0	X
26	Иные показатели, уменьшающие источники базового капитала, установленные Банком России	X	0	0	X
27	Отрицательная величина добавочного капитала	X	0	0	X
28	Показатели, уменьшающие источники базового капитала, итого (сумма строк с 7 по 22 и строк 26, 27)	X	78	160	X
29	Базовый капитал, итого (строка 6 - строка 28)	X	2 214 382	2 233 711	X
Источники добавочного капитала					
30	Инструменты добавочного капитала и эмиссионный доход, всего, в том числе:	X	0	0	X
31	классифицируемые как капитал	X	0	0	X
32	классифицируемые как обязательства	X	0	0	X
33	Инструменты добавочного капитала, подлежащие поэтапному исключению из расчета собственных средств (капитала)	X	0	0	X
34	Инструменты добавочного капитала дочерних организаций, принадлежащие третьим сторонам, всего, в том числе:	X	X	X	X
35	инструменты добавочного капитала дочерних организаций, подлежащие поэтапному исключению из расчета собственных средств (капитала)	X	X	X	X
36	Источники добавочного капитала, итого (строка 30 + строка 33 + строка 34)	X	0	0	X
Показатели, уменьшающие источники добавочного капитала					
37	Вложения в собственные инструменты добавочного капитала	X	X	X	X
38	Встречные вложения кредитной организации и финансовой организации в инструменты добавочного капитала	X	X	X	X
39	Несущественные вложения в инструменты добавочного капитала финансовых организаций	X	X	X	X
40	Существенные вложения в инструменты добавочного капитала финансовых организаций	X	X	X	X
41	Иные показатели, уменьшающие источники добавочного капитала, установленные Банком России:	X	0	0	X
42	Отрицательная величина дополнительного капитала	X	0	0	X
43	Показатели, уменьшающие источники добавочного капитала, итого (сумма строк с 37 по 42)	X	0	0	X
44	Добавочный капитал, итого (строка 36 - строка 43)	X	0	0	X
45	Основной капитал, итого (строка 29 + строка 44)	X	2 214 382	2 233 711	X

Номер строки	Наименование инструмента (показателя)	Номер пояснения	Стоимость инструмента (величина показателя) на отчетную дату, тыс. руб.	Стоимость инструмента (величина показателя) на начало отчетного года, тыс. руб.	Ссылка на статьи бухгалтерского баланса (публикуемая форма), являющиеся источниками элементов капитала
1	2	3	4	5	6
Источники дополнительного капитала					
46	Инструменты дополнительного капитала и эмиссионный доход	X	0	0	X
47	Инструменты дополнительного капитала, подлежащие поэтапному исключению из расчета собственных средств (капитала)	X	0	0	X
48	Инструменты дополнительного капитала дочерних организаций, принадлежащие третьим сторонам, всего, в том числе:	X	X	X	X
49	инструменты дополнительного капитала дочерних организаций, подлежащие поэтапному исключению из расчета собственных средств (капитала)	X	X	X	X
50	Резервы на возможные потери	X	0	0	X
51	Источники дополнительного капитала, итого (строка 46 + строка 47 + строка 48 + строка 50)	X	0	0	X
Показатели, уменьшающие источники дополнительного капитала					
52	Вложения в собственные инструменты дополнительного капитала	X	0	0	X
53	Встречные вложения кредитной организации и финансовой организации в инструменты дополнительного капитала	X	0	0	X
54	Несущественные вложения в инструменты дополнительного капитала и иные инструменты, обеспечивающие общую способность к поглощению убытков финансовых организаций	X	X	X	X
54а	вложения в иные инструменты, обеспечивающие общую способность к поглощению убытков финансовых организаций	X	X	X	X
55	Существенные вложения в инструменты дополнительного капитала и иные инструменты, обеспечивающие общую способность к поглощению убытков финансовых организаций	X	X	X	X
56	Иные показатели, уменьшающие источники дополнительного капитала, установленные Банком России, всего, в том числе:	X	0	0	X
56.1	просроченная дебиторская задолженность длительностью свыше 30 календарных дней	X	0	0	X
56.2	превышение совокупной суммы кредитов, банковских гарантий и поручительств, предоставленных своим акционерам (участникам) и инсайдерам, над ее максимальным размером	X	0	0	X
56.3	вложения в создание и приобретение основных средств и материальных запасов	X	0	0	X
56.4	разница между действительной стоимостью доли, причитающейся вышедшим из общества участникам, и стоимостью, по которой доля была реализована другому участнику	X	0	0	X
57	Показатели, уменьшающие источники дополнительного капитала, итого (сумма строк с 52 по 56)	X	0	0	X
58	Дополнительный капитал, итого (строка 51 - строка 57)	X	0	0	X
59	Собственные средства (капитал), итого (строка 45 + строка 58)	X	2 214 382	2 233 711	X
60	Активы, взвешенные по уровню риска:	X	X	X	X
60.1	необходимые для определения достаточности базового капитала	X	9 411 694	9 096 805	X
60.2	необходимые для определения достаточности основного капитала	X	9 411 694	9 096 805	X
60.3	необходимые для определения достаточности	X	9 411 694	9 096 805	X

Номер строки	Наименование инструмента (показателя)	Номер пояснения	Стоимость инструмента (величина показателя) на отчетную дату, тыс. руб.	Стоимость инструмента (величина показателя) на начало отчетного года, тыс. руб.	Ссылка на статьи бухгалтерского баланса (публикуемая форма), являющиеся источниками элементов капитала
1	2	3	4	5	6
	собственных средств (капитала)				
Показатели достаточности собственных средств (капитала) и надбавки к нормативам достаточности собственных средств (капитала), процент					
61	Достаточность базового капитала (строка 29 : строка 60.1)	X	23,528	24,555	X
62	Достаточность основного капитала (строка 45 : строка 60.2)	X	23,528	24,555	X
63	Достаточность собственных средств (капитала) (строка 59 : строка 60.3)	X	23,528	24,555	X
64	Надбавки к нормативу достаточности базового капитала, всего, в том числе:	X	4,500	7,000	X
65	надбавка поддержания достаточности капитала	X	0,000	2,500	X
66	антициклическая надбавка	X	0	0	X
67	надбавка за системную значимость	X	не применимо	не применимо	X
68	Базовый капитал, доступный для направления на поддержание надбавок к нормативам достаточности собственных средств (капитала)	X	15,528	16,555	X
Нормативы достаточности собственных средств (капитала), процент					
69	Норматив достаточности базового капитала	X	4,5	4,5	X
70	Норматив достаточности основного капитала	X	6,0	6,0	X
71	Норматив достаточности собственных средств (капитала)	X	8,0	8,0	X
Показатели, не превышающие установленные пороги существенности и не принимаемые в уменьшение источников капитала					
72	Несущественные вложения в инструменты капитала и иные инструменты, обеспечивающие общую способность к поглощению убытков финансовых организаций	X	X	X	X
73	Существенные вложения в инструменты капитала финансовых организаций	X	X	X	X
74	Права по обслуживанию ипотечных кредитов	X	не применимо	не применимо	X
75	Отложенные налоговые активы, не зависящие от будущей прибыли	X	148 993	148 993	X
Ограничения на включения в расчет дополнительного капитала резервов на возможные потери					
76	Резервы на возможные потери, включаемые в расчет дополнительного капитала, в отношении позиций, для расчета кредитного риска по которым применяется стандартизированный подход	X	не применимо	не применимо	X
77	Ограничения на включение в расчет дополнительного капитала сумм резервов на возможные потери при использовании стандартизированного подхода	X	не применимо	не применимо	X
78	Резервы на возможные потери, включаемые в расчет дополнительного капитала, в отношении позиций, для расчета кредитного риска по которым применяется подход на основе внутренних моделей	X	не применимо	не применимо	X
79	Ограничения на включение в расчет дополнительного капитала сумм резервов на возможные потери при использовании подхода на основе внутренних моделей	X	не применимо	не применимо	X
Инструменты, подлежащие поэтапному исключению из расчета собственных средств (капитала) (применяется с 1 января 2018 года по 1 января 2022 года)					
80	Текущее ограничение на включение в состав источников базового капитала инструментов, подлежащих поэтапному исключению из расчета собственных средств (капитала)	X	0	0	X
81	Часть инструментов, не включенная в состав источников базового капитала вследствие ограничения	X	0	0	X
82	Текущее ограничение на включение в состав источников добавочного капитала инструментов, подлежащих поэтапному исключению из расчета	X	0	0	X

Номер строки	Наименование инструмента (показателя)	Номер пояснения	Стоимость инструмента (величина показателя) на отчетную дату, тыс. руб.	Стоимость инструмента (величина показателя) на начало отчетного года, тыс. руб.	Ссылка на статьи бухгалтерского баланса (публикуемая форма), являющиеся источниками элементов капитала
1	2	3	4	5	6
	собственных средств (капитала)				
83	Часть инструментов, не включенная в состав источников добавочного капитала вследствие ограничения	X	0	0	X
84	Текущее ограничение на включение в состав источников дополнительного капитала инструментов, подлежащих поэтапному исключению из расчета собственных средств (капитала)	X	0	0	X
85	Часть инструментов, не включенная в состав источников дополнительного капитала вследствие ограничения	X	0	0	X


Председатель Правления



Богданчиков Федор Анатольевич

подпись

Главный бухгалтер



Устюгова Наталья Юрьевна

подпись



Исполнитель: Браун Федор Федорович
Телефон: (351) 247-59-72
10 августа 2023 г.

Код территории по ОКАТО	Код кредитной организации (филиала)	
	по ОКПО	регистрационный номер (/порядковый номер)
75	09278990	1376

ОТЧЕТ ОБ ИЗМЕНЕНИЯХ В КАПИТАЛЕ КРЕДИТНОЙ ОРГАНИЗАЦИИ
(публикуемая форма)
на 1 июля 2023 года

Кредитной организации **Акционерное общество Банк конверсии "Снежинский", Банк "Снежинский" АО**
(полное фирменное и сокращенное фирменное наименование)

Адрес (место нахождения) кредитной организации **456770, Россия, Челябинская область, г. Снежинск, ул. Васильева, 19**

Код формы по ОКУД 0409810
Квартальная (Годовая)

тыс. руб.

Номер строки	Наименование статьи	Номер пояснения	Уставный капитал	Собственные акции (доли), выкупленные у акционеров (участников)	Эмиссионный доход	Переоценка по справедливой стоимости ценных бумаг, оцениваемых через прочим совокупный доход, уменьшенная на отложенное налоговое обязательство (увеличенная на отложенный налоговый	Переоценка основных средств и нематериальных активов, уменьшенная на отложенное налоговое обязательство	Увеличение (уменьшение) обязательств (требований) по выплате долгосрочных вознаграждений работникам по окончании трудовой деятельности при переоценке	Переоценка инструментов хеджирования	Резервный фонд	Денежные средства безвозмездного финансирования (вклады в имущество)	Изменение справедливой стоимости финансового обязательства, обусловленное изменением кредитного риска	Оценочные резервы под ожидаемые кредитные убытки	Нераспределенная прибыль (убыток)	Итого источники капитала
1	2	3	4	5	6	7	8	9	10	11	12	13	14	15	16
1	Данные на начало предыдущего отчетного года	X	20 000	X	240 000	- 188 732	0	0	X	3 000	0	0	119 034	2 255 023	2 448 325
2	Влияние изменений положений учетной политики	X	0	X	0	0	0	0	X	0	0	0	0	0	0

Номер строки	Наименование статьи	Номер пояснения	Уставный капитал	Собственные акции (доли), выкупленные у акционеров (участников)	Эмиссионный доход	Переоценка по справедливой стоимости ценных бумаг, оцениваемых через прочим совокупный доход, уменьшенная на отложенное налоговое обязательство (увеличенная на отложенный налоговый)	Переоценка основных средств и нематериальных активов, уменьшенная на отложенное налоговое обязательство	Увеличение (уменьшение) обязательств (требований) по выплате долгосрочных вознаграждений работникам по окончании трудовой деятельности при переоценке	Переоценка инструментов хеджирования	Резервный фонд	Денежные средства безвозмездного финансирования (вклады в имущество)	Изменение справедливой стоимости финансового обязательства, обусловленное изменением кредитного риска	Оценочные резервы под ожидаемые кредитные убытки	Нераспределенная прибыль (убыток)	Итого источники капитала
1	2	3	4	5	6	7	8	9	10	11	12	13	14	15	16
3	Влияние исправления ошибок	X	0	X	0	0	0	0	X	0	0	0	0	0	0
4	Данные на начало предыдущего отчетного года (скорректированные)	X	20 000	X	240 000	- 188 732	0	0	X	3 000	0	0	119 034	2 255 023	2 448 325
5	Совокупный доход за предыдущий отчетный период:	X	X	X	X	X	X	X	X	X	X	X	X	X	X
5.1	прибыль (убыток)	X	X	X	X	X	X	X	X	X	X	X	X	X	X
5.2	прочий совокупный доход	X	X	X	X	X	X	X	X	X	X	X	X	X	X
6	Эмиссия акций:	X	X	X	X	X	X	X	X	X	X	X	X	X	X
6.1	номинальная стоимость	X	X	X	X	X	X	X	X	X	X	X	X	X	X
6.2	эмиссионный доход	X	X	X	X	X	X	X	X	X	X	X	X	X	X
7	Собственные акции (доли), выкупленные у акционеров (участников):	X	X	X	X	X	X	X	X	X	X	X	X	X	X

Номер строки	Наименование статьи	Номер пояснения	Уставный капитал	Собственные акции (доли), выкупленные у акционеров (участников)	Эмиссионный доход	Переоценка по справедливой стоимости ценных бумаг, оцениваемых через прочим совокупный доход, уменьшенная на отложенное налоговое обязательство (увеличенная на отложенный налоговый)	Переоценка основных средств и нематериальных активов, уменьшенная на отложенное налоговое обязательство	Увеличение (уменьшение) обязательств (требований) по выплате долгосрочных вознаграждений работникам по окончании трудовой деятельности при переоценке	Переоценка инструментов хеджирования	Резервный фонд	Денежные средства безвозмездного финансирования (вклады в имущество)	Изменение справедливой стоимости финансового обязательства, обусловленное изменением кредитного риска	Оценочные резервы под ожидаемые кредитные убытки	Нераспределенная прибыль (убыток)	Итого источники капитала
1	2	3	4	5	6	7	8	9	10	11	12	13	14	15	16
7.1	приобретения	X	X	X	X	X	X	X	X	X	X	X	X	X	X
7.2	выбытия	X	X	X	X	X	X	X	X	X	X	X	X	X	X
8	Изменение стоимости основных средств и нематериальных активов	X	X	X	X	X	X	X	X	X	X	X	X	X	X
9	Дивиденды объявленные и иные выплаты в пользу акционеров (участников):	X	X	X	X	X	X	X	X	X	X	X	X	X	X
9.1	по обыкновенным акциям	X	X	X	X	X	X	X	X	X	X	X	X	X	X
9.2	по привилегированным акциям	X	X	X	X	X	X	X	X	X	X	X	X	X	X
10	Прочие взносы акционеров (участников) и распределение в пользу акционеров (участников)	X	X	X	X	X	X	X	X	X	X	X	X	X	X
11	Прочие движения	X	X	X	X	X	X	X	X	X	X	X	X	X	X

Номер строки	Наименование статьи	Номер пояснения	Уставный капитал	Собственные акции (доли), выкупленные у акционеров (участников)	Эмиссионный доход	Переоценка по справедливой стоимости ценных бумаг, оцениваемых через прочим совокупный доход, уменьшенная на отложенное налоговое обязательство (увеличенная на отложенный налоговый)	Переоценка основных средств и нематериальных активов, уменьшенная на отложенное налоговое обязательство	Увеличение (уменьшение) обязательств (требований) по выплате долгосрочных вознаграждений работникам по окончании трудовой деятельности при переоценке	Переоценка инструментов хеджирования	Резервный фонд	Денежные средства безвозмездного финансирования (вклады в имущество)	Изменение справедливой стоимости финансового обязательства, обусловленное изменением кредитного риска	Оценочные резервы под ожидаемые кредитные убытки	Нераспределенная прибыль (убыток)	Итого источники капитала
1	2	3	4	5	6	7	8	9	10	11	12	13	14	15	16
12	Данные за соответствующий отчетный период прошлого года	X	X	X	X	X	X	X	X	X	X	X	X	X	X
13	Данные на начало отчетного года	X	20 000	X	240 000	- 357 584	0	0	X	3 000	0	0	72 738	2 350 794	2 328 948
14	Влияние изменений положений учетной политики	X	0	X	0	0	0	0	X	0	0	0	0	0	0
15	Влияние исправления ошибок	X	0	X	0	0	0	0	X	0	0	0	0	0	0
16	Данные на начало отчетного года (скорректированные)	X	20 000	X	240 000	- 357 584	0	0	X	3 000	0	0	72 738	2 350 794	2 328 948
17	Совокупный доход за отчетный период:	X	0	X	0	39 056	0	0	X	0	0	0	53 387	67 234	159 677
17.1	прибыль (убыток)	X	0	X	0	0	0	0	X	0	0	0	0	67 234	67 234
17.2	прочий совокупный доход	X	0	X	0	39 056	0	0	X	0	0	0	53 387	0	92 443
18	Эмиссия акций:	X	0	X	0	0	0	0	X	0	0	0	0	0	0

Номер строки	Наименование статьи	Номер пояснения	Уставный капитал	Собственные акции (доли), выкупленные у акционеров (участников)	Эмиссионный доход	Переоценка по справедливой стоимости ценных бумаг, оцениваемых через прочим совокупный доход, уменьшенная на отложенное налоговое обязательство (увеличенная на отложенный налоговый)	Переоценка основных средств и нематериальных активов, уменьшенная на отложенное налоговое обязательство	Увеличение (уменьшение) обязательств (требований) по выплате долгосрочных вознаграждений работникам по окончании трудовой деятельности при переоценке	Переоценка инструментов хеджирования	Резервный фонд	Денежные средства безвозмездного финансирования (вклады в имущество)	Изменение справедливой стоимости финансового обязательства, обусловленное изменением кредитного риска	Оценочные резервы под ожидаемые кредитные убытки	Нераспределенная прибыль (убыток)	Итого источники капитала
1	2	3	4	5	6	7	8	9	10	11	12	13	14	15	16
18.1	номинальная стоимость	X	0	X	0	0	0	0	X	0	0	0	0	0	0
18.2	эмиссионный доход	X	0	X	0	0	0	0	X	0	0	0	0	0	0
19	Собственные акции (доли), выкупленные у акционеров (участников):	X	X	X	X	X	X	X	X	X	X	X	X	X	X
19.1	приобретения	X	X	X	X	X	X	X	X	X	X	X	X	X	X
19.2	выбытия	X	X	X	X	X	X	X	X	X	X	X	X	X	X
20	Изменение стоимости основных средств и нематериальных активов	X	0	X	0	0	0	0	X	0	0	0	0	0	0
21	Дивиденды объявленные и иные выплаты в пользу акционеров (участников):	X	0	X	0	0	0	0	X	0	0	0	0	-56 000	-56 000
21.1	по обыкновенным акциям	X	0	X	0	0	0	0	X	0	0	0	0	-56 000	-56 000
21.2	по привилегированным акциям	X	0	X	0	0	0	0	X	0	0	0	0	0	0

Номер строки	Наименование статьи	Номер пояснения	Уставный капитал	Собственные акции (доли), выкупленные у акционеров (участников)	Эмиссионный доход	Переоценка по справедливой стоимости ценных бумаг, оцениваемых через прочим совокупный доход, уменьшенная на отложенное налоговое обязательство (увеличенная на отложенный налоговый вычет)	Переоценка основных средств и нематериальных активов, уменьшенная на отложенное налоговое обязательство	Увеличение (уменьшение) обязательств (требований) по выплате долгосрочных вознаграждений работникам по окончании трудовой деятельности при переоценке	Переоценка инструментов хеджирования	Резервный фонд	Денежные средства безвозмездного финансирования (вклады в имущество)	Изменение справедливой стоимости финансового обязательства, обусловленное изменением кредитного риска	Оценочные резервы под ожидаемые кредитные убытки	Нераспределенная прибыль (убыток)	Итого источники капитала
1	2	3	4	5	6	7	8	9	10	11	12	13	14	15	16
22	Прочие взносы акционеров (участников) и распределение в пользу акционеров (участников)	X	X	X	X	X	X	X	X	X	X	X	X	X	X
23	Прочие движения	X	0	X	0	0	0	0	X	0	0	0	0	12	12
24	Данные за отчетный период	X	20 000	X	240 000	- 318 528	0	0	X	3 000	0	0	126 125	2 362 040	2 432 637

Председатель Правления

Богданчиков Федор Анатольевич

Главный бухгалтер

Устюгова Наталья Юрьевна



подпись

подпись

Код территории по ОКАТО	Код кредитной организации (филиала)	
	по ОКПО	регистрационный номер (/порядковый номер)
75	09278990	1376

**СВЕДЕНИЯ ОБ ОБЯЗАТЕЛЬНЫХ
НОРМАТИВАХ, НОРМАТИВЕ ФИНАНСОВОГО РЫЧАГА И НОРМАТИВЕ КРАТКОСРОЧНОЙ ЛИКВИДНОСТИ
(публикуемая форма)
на 1 июля 2023 года**

Кредитной организации **Акционерное общество Банк конверсии "Снежинский", Банк "Снежинский" АО**

(полное фирменное и сокращенное фирменное наименование)

Почтовый адрес **456770, Россия, Челябинская область, г. Снежинск, ул. Васильева, 19**

Код формы по ОКУД 0409813

Квартальная (Годовая)

Раздел 1. Сведения об основных показателях деятельности кредитной организации (банковской группы)

Номер строки	Наименование показателя	Номер пояснения	Фактическое значение, процент				
			на отчетную дату	на дату, отстоящую на один квартал от отчетной	на дату, отстоящую на два квартала от отчетной	на дату, отстоящую на три квартала от отчетной	на дату, отстоящую на четыре квартала от отчетной
1	2	3	4	5	6	7	8
КАПИТАЛ, тыс. руб.							
1	Базовый капитал	X	2 214 382	2 296 276	2 233 711	X	X
1a	Базовый капитал при полном применении модели ожидаемых кредитных убытков	X	X	X	X	X	X
2	Основной капитал	X	2 214 382	2 296 276	2 233 711	X	X
2a	Основной капитал при полном применении модели ожидаемых кредитных убытков	X	X	X	X	X	X
3	Собственные средства (капитал)	X	2 214 382	2 296 276	2 233 711	X	X
3a	Собственные средства (капитал) при полном применении модели ожидаемых кредитных убытков	X	X	X	X	X	X
АКТИВЫ, ВЗВЕШЕННЫЕ ПО УРОВНЮ РИСКА, тыс. руб.							
4	Активы, взвешенные по уровню риска	X	9 411 694	8 828 027	9 096 805	X	X
НОРМАТИВЫ ДОСТАТОЧНОСТИ КАПИТАЛА, процент							
5	Норматив достаточности базового капитала (Н1.1)	X	23,5	26,0	24,6	X	X
5a	Норматив достаточности базового капитала при полном применении модели ожидаемых кредитных убытков	X	X	X	X	X	X
6	Норматив достаточности основного капитала (Н1.2)	X	23,5	26,0	24,6	X	X
6a	Норматив достаточности основного капитала при полном применении модели ожидаемых кредитных убытков	X	X	X	X	X	X
7	Норматив достаточности собственных средств (капитала) Н1.0	X	23,5	26,0	24,6	X	X
7a	Норматив достаточности собственных средств (капитала) при полном применении модели ожидаемых кредитных убытков	X	X	X	X	X	X
НАДБАВКИ К БАЗОВОМУ КАПИТАЛУ (в процентах от суммы активов, взвешенных по уровню риска), процент							

Номер строки	Наименование показателя	Номер пояснения	Фактическое значение, процент																								
			на отчетную дату			на дату, отстоящую на один квартал от отчетной			на дату, отстоящую на два квартала от отчетной			на дату, отстоящую на три квартала от отчетной			на дату, отстоящую на четыре квартала от отчетной												
1	2	3	4	5	6	7	8	9	10	11	12	13	14	15	16	17	18	19	20	21	22	23	24	25	26		
8	Надбавка поддержания достаточности капитала	X	0,000	0,000	2,500	X	2,500																				
9	Антициклическая надбавка	X	0	0	0	0	0																				
10	Надбавка за системную значимость	X	-	-	-	-	-																				
11	Надбавки к нормативам достаточности собственных средств (капитала), всего (стр. 8 + стр. 9 + стр. 10)	X	0,000	0,000	2,500	X	2,500																				
12	Базовый капитал, доступный для направления на поддержание надбавок к нормативам достаточности собственных средств (капитала)	X	15,5	18,0	16,6	X	X																				
НОРМАТИВ ФИНАНСОВОГО РЫЧАГА																											
13	Величина балансовых активов и внебалансовых требований под риском для расчета норматива финансового рычага, тыс. руб.	X	X	X	X	X	X																				
14	Норматив финансового рычага банка (Н1.4), процент	X	X	X	X	X	X																				
14a	Норматив финансового рычага при полном применении модели ожидаемых кредитных убытков, процент	X	X	X	X	X	X																				
НОРМАТИВ КРАТКОСРОЧНОЙ ЛИКВИДНОСТИ																											
15	Высоколиквидные активы, тыс.руб.	X	X	X	X	X	X																				
16	Чистый ожидаемый отток денежных средств, тыс. руб.	X	X	X	X	X	X																				
17	Норматив краткосрочной ликвидности Н26, процент	X	X	X	X	X	X																				
НОРМАТИВ СТРУКТУРНОЙ ЛИКВИДНОСТИ (НОРМАТИВ ЧИСТОГО СТАБИЛЬНОГО ФОНДИРОВАНИЯ)																											
18	Имеющееся стабильное фондирование (ИСФ), тыс.руб.	X	X	X	X	X	X																				
19	Требуемое стабильное фондирование (ТСФ), тыс.руб.	X	X	X	X	X	X																				
20	Норматив структурной ликвидности (норматив чистого стабильного фондирования) Н28, процент	X	X	X	X	X	X																				
НОРМАТИВЫ, ОГРАНИЧИВАЮЩИЕ ОТДЕЛЬНЫЕ ВИДЫ РИСКОВ, процент																											
21	Норматив мгновенной ликвидности Н2	X	289,1	379,3	207,0	X	X																				
22	Норматив текущей ликвидности Н3	X	343,7	253,5	326,7	X	X																				
23	Норматив долгосрочной ликвидности (Н4)	X	11,0	8,6	9,0	X	X																				
24	Норматив максимального размера риска на одного заемщика или группу связанных заемщиков Н6	X	максимальное значение за период	количество нарушений	длительность	максимальное значение за период	количество нарушений	длительность	максимальное значение за период	количество нарушений	длительность	максимальное значение за период	количество нарушений	длительность	максимальное значение за период	количество нарушений	длительность	максимальное значение за период	количество нарушений	длительность	максимальное значение за период	количество нарушений	длительность	максимальное значение за период	количество нарушений	длительность	
X																											X
25	Норматив максимального размера крупных кредитных рисков Н7	X	X	X	X	X	X																				
26	Норматив использования собственных средств (капитала) банка для приобретения акций (долей) других юридических лиц Н12	X	X	X	X	X	X																				

Номер строки	Наименование показателя	Номер пояснения	Фактическое значение, процент														
			на отчетную дату			на дату, отстоящую на один квартал от отчетной			на дату, отстоящую на два квартала от отчетной			на дату, отстоящую на три квартала от отчетной			на дату, отстоящую на четыре квартала от отчетной		
1	2	3	4			5			6			7			8		
			максимальное значение за период	количество нарушений	длительность	максимальное значение за период	количество нарушений	длительность	максимальное значение за период	количество нарушений	длительность	максимальное значение за период	количество нарушений	длительность	максимальное значение за период	количество нарушений	длительность
27	Норматив максимального размера риска на связанное с банком лицо (группу связанных с банком лиц) Н25	X	X	X	X	X	X	X	X	X	X	X	X	X	X	X	X
28	Норматив достаточности совокупных ресурсов центрального контрагента Н2цк	X	X			X			X			X			X		
29	Норматив достаточности индивидуального клирингового обеспечения центрального контрагента Н3цк	X	X			X			X			X			X		
30	Норматив ликвидности центрального контрагента Н4цк	X	X			X			X			X			X		
31	Норматив максимального размера риска концентрации Н5цк	X	X			X			X			X			X		
32	Норматив текущей ликвидности РНКО (Н15)	X	не применимо			не применимо			не применимо			не применимо			не применимо		
33	Норматив ликвидности небанковской кредитной организации, имеющей право на осуществление переводов денежных средств без открытия банковских счетов и связанных с ними иных банковских операций Н15.1	X	не применимо			не применимо			не применимо			не применимо			не применимо		
34	Норматив максимальной совокупной величины кредитов клиентам - участникам расчетов на завершение расчетов Н16	X	не применимо			не применимо			не применимо			не применимо			не применимо		
35	Норматив предоставления РНКО от своего имени и за свой счет кредитов заемщикам, кроме клиентов - участников расчетов Н16.1	X	не применимо			не применимо			не применимо			не применимо			не применимо		
36	Норматив максимального размера вексельных обязательств расчетных небанковских кредитных организаций Н16.2	X	не применимо			не применимо			не применимо			не применимо			не применимо		
37	Норматив минимального соотношения размера ипотечного покрытия и объема эмиссии облигаций с ипотечным покрытием (Н18)	X	не применимо			не применимо			не применимо			не применимо			не применимо		



Председатель Правления

Главный бухгалтер

подпись

подпись

Богданчиков Федор Анатольевич

Устюгова Наталья Юрьевна

М.П.

Исполнитель: Брант Федор Федорович
 Телефон: (351) 247-59-72
 10 августа 2023 г.