

Обобщенная промежуточная бухгалтерская (финансовая) отчетность
Акционерного общества
Банк конверсии «Снежинский»

по состоянию на 01 апреля 2024 года и
за 3 месяца 2024 года

г.Снежинск
Челябинская область

Код территории по ОКATO	Код кредитной организации (филиала)	
	по ОКПО	регистрационный номер (/порядковый номер)
75	09278990	1376

БУХГАЛТЕРСКИЙ БАЛАНС
(публикуемая форма)
за 1 квартал 2024 год

Кредитной организации Акционерное общество Банк конверсии "Снежинский", Банк "Снежинский" АО

(полное фирменное и сокращенное фирменное наименование)

Адрес (место нахождения) кредитной организации Россия, 456770, Челябинская область, г. Снежинск, ул. Васильева, д.19

Код формы по ОКУД 0409806
Квартальная (Годовая)

Номер строки	Наименование статьи	Номер пояснения	Данные за отчетный период, тыс. руб.	Данные за предыдущий отчетный год, тыс. руб.
1	2	3	4	5
	I. АКТИВЫ			
1	Денежные средства	X	242 572	281 986
2	Средства кредитной организации в Центральном банке Российской Федерации	X	197 347	146 753
2.1	обязательные резервы	X	19 992	14 350
3	Средства в кредитных организациях	X	66 634	89 423
4	Финансовые активы, оцениваемые по справедливой стоимости через прибыль или убыток	X	0	0
4a	Производные финансовые инструменты для целей хеджирования	X	X	X
5	Чистая ссудная задолженность, оцениваемая по амортизированной стоимости	X	4 708 239	4 826 348
6	Чистые вложения в финансовые активы, оцениваемые по справедливой стоимости через прочий совокупный доход	X	3 763 580	3 723 685
7	Чистые вложения в ценные бумаги и иные финансовые активы, оцениваемые по амортизированной стоимости (кроме ссудной задолженности)	X	0	0
8	Инвестиции в дочерние и зависимые организации	X	X	X
9	Требование по текущему налогу на прибыль	X	200	200
10	Отложенный налоговый актив	X	148 993	148 993
11	Основные средства, активы в форме права пользования и нематериальные активы	X	233 457	235 908
12	Долгосрочные активы, предназначенные для продажи	X	0	0
13	Прочие активы	X	X	X
14	Всего активов	X	9 368 627	9 459 881
	II. ПАССИВЫ			
15	Кредиты, депозиты и прочие средства Центрального банка Российской Федерации	X	0	0
16	Средства клиентов, оцениваемые по амортизированной стоимости	X	6 213 513	6 144 814
16.1	средства кредитных организаций	X	0	0
16.2	средства клиентов, не являющихся кредитными организациями	X	6 213 513	6 144 814
16.2.1	вклады (средства) физических лиц, в том числе индивидуальных предпринимателей	X	4 887 829	4 745 509
17	Финансовые обязательства, оцениваемые по справедливой стоимости через прибыль или убыток	X	0	0
17.1	вклады (средства) физических лиц, в том числе индивидуальных предпринимателей	X	0	0
17a	Производные финансовые инструменты для целей хеджирования	X	X	X
18	Выпущенные долговые ценные бумаги	X	0	0
18.1	оцениваемые по справедливой стоимости через прибыль или убыток	X	0	0
18.2	оцениваемые по амортизированной стоимости	X	0	0
19	Привлеченные субординированные кредиты (депозиты, займы) и выпущенные субординированные облигационные займы, классифицированные в качестве обязательств			
20	Обязательства по текущему налогу на прибыль	X	12 828	14 796
21	Отложенные налоговые обязательства	X	0	0
22	Прочие обязательства	X	X	X
23	Резервы на возможные потери по условным обязательствам кредитного характера, прочим возможным потерям и операциям с резидентами офшорных зон	X	X	X


Номер строки	Наименование статьи	Номер пояснения	Данные за отчетный период, тыс. руб.	Данные за предыдущий отчетный год, тыс. руб.
1	2	3	4	5
24	Всего обязательств	X	6 937 597	7 078 653
III. ИСТОЧНИКИ СОБСТВЕННЫХ СРЕДСТВ				
25	Средства акционеров (участников)	X	20 000	20 000
26	Собственные акции (доли), выкупленные у акционеров (участников)	X	X	X
27	Эмиссионный доход	X	240 000	240 000
28	Резервный фонд	X	3 000	3 000
29	Переоценка финансовых активов, оцениваемых по справедливой стоимости через прочий совокупный доход, уменьшенная на отложенное налоговое обязательство (увеличенная на отложенный налоговый актив)	X	- 579 226	- 466 246
30	Переоценка основных средств, активов в форме права пользования и нематериальных активов, уменьшенная на отложенное налоговое обязательство	X	0	0
31	Переоценка обязательств (требований) по выплате долгосрочных вознаграждений	X	0	0
32	Переоценка инструментов хеджирования	X	X	X
33	Денежные средства безвозмездного финансирования (вклады в имущество)	X	0	0
34	Изменение справедливой стоимости финансового обязательства, обусловленное изменением кредитного риска	X	0	0
35	Привлеченные субординированные кредиты (депозиты, займы) и выпущенные субординированные облигационные займы, классифицированные в качестве долевых инструментов			
36	Оценочные резервы под ожидаемые кредитные убытки	X	174 394	143 022
37	Неиспользованная прибыль (убыток)	X	2 572 870	2 441 460
38	Всего источников собственных средств	X	2 431 030	2 381 228
IV. ВНЕБАЛАНСОВЫЕ ОБЯЗАТЕЛЬСТВА				
39	Безотзывные обязательства кредитной организации	X	1 286 642	1 866 626
40	Выданные кредитной организацией гарантии и поручительства	X	52 497	52 927
41	Условные обязательства некредитного характера	X	504	523

Заместитель Председателя Правления


Главный бухгалтер

М.П.





 подпись



 подпись

Ульянова Елена Леонидовна

Устюгова Наталья Юрьевна

Исполнитель: Брант Федор Федорович

Телефон: (351) 245-77-77

15 мая 2024 г.

Код территории по ОКАТО	Код кредитной организации (филиала)	
	по ОКПО	регистрационный номер (/порядковый номер)
75	09278990	1376

ОТЧЕТ О ФИНАНСОВЫХ РЕЗУЛЬТАТАХ
(публикуемая форма)
за 1 квартал 2024 год

Кредитной организации **Акционерное общество Банк конверсии "Снежинский", Банк "Снежинский" АО**

(полное фирменное и сокращенное фирменное наименование)

Адрес (место нахождения) кредитной организации **Россия, 456770, Челябинская область, г. Снежинск, ул. Васильева, д.19**

Код формы по ОКУД 0409807

Квартальная (Годовая)

Раздел 1. Прибыли и убытки

Номер строки	Наименование статьи	Номер пояснения	Данные за отчетный период, тыс. руб.	Данные за соответствующий период прошлого года, тыс. руб.
1	2	3	4	5
1	Процентные доходы, всего, в том числе:	X	340 958	227 528
1.1	от размещения средств в кредитных организациях	X	56 421	31 822
1.2	от ссуд, предоставленных клиентам, не являющимся кредитными организациями	X	200 470	98 398
1.3	от вложений в ценные бумаги	X	84 067	97 308
2	Процентные расходы, всего, в том числе:	X	122 059	68 939
2.1	по привлеченным средствам кредитных организаций	X	0	0
2.2	по привлеченным средствам клиентов, не являющимся кредитными организациями	X	122 059	68 939
2.3	по выпущенным ценным бумагам	X	0	0
3	Чистые процентные доходы (отрицательная процентная маржа)	X	218 899	158 589
4	Изменение резерва на возможные потери и оценочного резерва под ожидаемые кредитные убытки по ссудам, ссудной и приравненной к ней задолженности, средствам, размещенным на корреспондентских счетах, а также начисленным процентным доходам, всего, в том числе:	X	- 236 534	- 5 507
4.1	изменение резерва на возможные потери и оценочного резерва под ожидаемые кредитные убытки по начисленным процентным доходам	X	- 4 756	- 613
5	Чистые процентные доходы (отрицательная процентная маржа) после создания резерва на возможные потери	X	- 17 635	153 082
6	Чистые доходы от операций с финансовыми активами, оцениваемыми по справедливой стоимости через прибыль или убыток	X	0	190
7	Чистые доходы от операций с финансовыми обязательствами, оцениваемыми по справедливой стоимости через прибыль или убыток	X	0	0
8	Чистые доходы от операций с ценными бумагами, оцениваемыми по справедливой стоимости через прочий совокупный доход	X	83	- 16
9	Чистые доходы от операций с ценными бумагами, оцениваемыми по амортизированной стоимости	X	0	0
10	Чистые доходы от операций с иностранной валютой	X	X	X
11	Чистые доходы от переоценки иностранной валюты	X	X	X
12	Чистые доходы от операций с драгоценными металлами	X	790	1 041
13	Доходы от участия в капитале других юридических лиц	X	X	X
14	Комиссионные доходы	X	32 855	41 447
15	Комиссионные расходы	X	2 947	3 856
16	Изменение резерва на возможные потери и оценочного резерва под ожидаемые кредитные убытки по ценным бумагам, оцениваемым по справедливой стоимости через прочий совокупный доход	X	- 30 244	5 966
17	Изменение резерва на возможные потери и оценочного резерва под ожидаемые кредитные убытки по ценным бумагам, оцениваемым по амортизированной стоимости	X	0	0
18	Изменение резерва по прочим потерям	X	209 080	- 49 676
19	Прочие операционные доходы	X	23 527	27 718
20	Чистые доходы (расходы)	X	221 162	182 591
21	Операционные расходы	X	76 736	76 045
22	Прибыль (убыток) до налогообложения	X	144 426	106 546
23	Возмещение (расход) по налогу на прибыль	X	13 016	15 976
24	Прибыль (убыток) от продолжающейся деятельности	X	131 410	90 570
25	Прибыль (убыток) от прекращенной деятельности	X	0	0
26	Прибыль (убыток) за отчетный период	X	131 410	90 570

Раздел 2. Прочий совокупный доход


Номер строки	Наименование статьи	Номер пояснения	Данные за отчетный период, тыс. руб.	Данные за соответствующий период прошлого года, тыс. руб.
1	2	3	4	5
1	Прибыль (убыток) за отчетный период	X	131 410	90 570
2	Прочий совокупный доход (убыток)	X	X	X
3	Статьи, которые не переклассифицируются в прибыль или убыток, всего, в том числе:	X	0	0
3.1	изменение фонда переоценки основных средств и нематериальных активов	X	0	0
3.2	изменение фонда переоценки обязательств (требований) по пенсионному обеспечению работников по программам с установленными выплатами	X	0	0
4	Налог на прибыль, относящийся к статьям, которые не могут быть переклассифицированы в прибыль или убыток	X	0	0
5	Прочий совокупный доход (убыток), который не может быть переклассифицирован в прибыль или убыток, за вычетом налога на прибыль	X	0	0
6	Статьи, которые могут быть переклассифицированы в прибыль или убыток, всего, в том числе:	X	- 81 608	32 178
6.1	изменение фонда переоценки финансовых активов, оцениваемых по справедливой стоимости через прочий совокупный доход	X	X	X
6.2	изменение фонда переоценки финансовых обязательств, оцениваемых по справедливой стоимости через прибыль или убыток	X	X	X
6.3	изменение фонда хеджирования денежных потоков	X	X	X
7	Налог на прибыль, относящийся к статьям, которые могут быть переклассифицированы в прибыль или убыток	X	0	0
8	Прочий совокупный доход (убыток), который может быть переклассифицирован в прибыль или убыток, за вычетом налога на прибыль	X	- 81 608	32 178
9	Прочий совокупный доход (убыток) за вычетом налога на прибыль	X	- 81 608	32 178
10	Финансовый результат за отчетный период	X	49 802	122 748

Заместитель Председателя Правления




Главный бухгалтер

М.П.



 подпись



 подпись

Ульянова Елена Леонидовна

Устюгова Наталья Юрьевна

Исполнитель: Брант Федор Федорович
 Телефон: (351) 245-77-77
 15 мая 2024 г.

Код территории по ОКАТО	Код кредитной организации (филиала)	
	по ОКПО	регистрационный номер (/порядковый номер)
75	09278990	1376

**ОТЧЕТ ОБ УРОВНЕ ДОСТАТОЧНОСТИ КАПИТАЛА ДЛЯ ПОКРЫТИЯ РИСКОВ
(публикуемая форма)
на 1 апреля 2024 года**

Кредитной организации **Акционерное общество Банк конверсии "Снежинский", Банк "Снежинский" АО**

(полное фирменное и сокращенное фирменное наименование)

Адрес (место нахождения) кредитной организации **456770, Россия, Челябинская область, г. Снежинск, ул. Васильева, 19**

Код формы по ОКУД 0409808

Квартальная (Годовая)

Раздел 1. Информация об уровне достаточности капитала

Номер строки	Наименование инструмента (показателя)	Номер пояснения	Стоимость инструмента (величина показателя) на отчетную дату, тыс. руб.	Стоимость инструмента (величина показателя) на начало отчетного года, тыс. руб.	Ссылка на статьи бухгалтерского баланса (публикуемая форма), являющиеся источниками элементов капитала
1	2	3	4	5	6
Источники базового капитала					
1	Уставный капитал и эмиссионный доход, всего, в том числе сформированный:	X	260 000	260 000	X
1.1	обыкновенными акциями (долями)	X	260 000	260 000	X
1.2	привилегированными акциями	X	0	0	X
2	Нераспределенная прибыль (убыток):	X	1 903 771	1 931 598	X
2.1	прошлых лет	X	2 318 448	2 162 250	X
2.2	отчетного года	X	-414 677	-230 652	X
3	Резервный фонд	X	3 000	3 000	X
4	Доли уставного капитала, подлежащие поэтапному исключению из расчета собственных средств (капитала)	X	не применимо	не применимо	X
5	Инструменты базового капитала дочерних организаций, принадлежащие третьим сторонам	X	X	X	X
6	Источники базового капитала, итого (строка 1 +/- строка 2 + строка 3 - строка 4 + строка 5)	X	2 166 771	2 194 598	X
Показатели, уменьшающие источники базового капитала					
7	Корректировка стоимости финансового инструмента	X	0	0	X
8	Деловая репутация (гудвил) за вычетом отложенных налоговых обязательств	X	0	0	X
9	Нематериальные активы (кроме деловой репутации и сумм прав по обслуживанию ипотечных кредитов) за вычетом отложенных налоговых обязательств	X	268	276	X
10	Отложенные налоговые активы, зависящие от будущей прибыли	X	0	0	X
11	Резервы хеджирования денежных потоков	X	0	0	X
12	Недосозданные резервы на возможные потери	X	0	0	X
13	Доход от сделок секьюритизации	X	не применимо	не применимо	X
14	Доходы и расходы, связанные с изменением кредитного риска по обязательствам, оцениваемым по справедливой стоимости	X	не применимо	не применимо	X
15	Активы пенсионного плана с установленными выплатами	X	не применимо	не применимо	X
16	Вложения в собственные акции (доли)	X	X	X	X
17	Встречные вложения кредитной организации и финансовой организации в инструменты базового капитала	X	X	X	X
18	Несущественные вложения в инструменты базового капитала финансовых организаций	X	X	X	X
19	Существенные вложения в инструменты базового капитала финансовых организаций	X	X	X	X
20	Права по обслуживанию ипотечных кредитов	X	не применимо	не применимо	X

Номер строки	Наименование инструмента (показателя)	Номер пояснения	Стоимость инструмента (величина показателя) на отчетную дату, тыс. руб.	Стоимость инструмента (величина показателя) на начало отчетного года, тыс. руб.	Ссылка на статьи бухгалтерского баланса (публикуемая форма), являющиеся источниками элементов капитала
1	2	3	4	5	6
21	Отложенные налоговые активы, не зависящие от будущей прибыли	X	0	0	X
22	Совокупная сумма существенных вложений и отложенных налоговых активов в части, превышающей 15 процентов от величины базового капитала, всего, в том числе:	X	X	X	X
23	существенные вложения в инструменты базового капитала финансовых организаций	X	X	X	X
24	права по обслуживанию ипотечных кредитов	X	не применимо	не применимо	X
25	отложенные налоговые активы, не зависящие от будущей прибыли	X	0	0	X
26	Иные показатели, уменьшающие источники базового капитала, установленные Банком России	X	0	0	X
27	Отрицательная величина добавочного капитала	X	0	0	X
28	Показатели, уменьшающие источники базового капитала, итого (сумма строк с 7 по 22 и строк 26, 27)	X	276	284	X
29	Базовый капитал, итого (строка 6 - строка 28)	X	2 166 495	2 194 314	X
Источники добавочного капитала					
30	Инструменты добавочного капитала и эмиссионный доход, всего, в том числе:	X	0	0	X
31	классифицируемые как капитал	X	0	0	X
32	классифицируемые как обязательства	X	0	0	X
33	Инструменты добавочного капитала, подлежащие поэтапному исключению из расчета собственных средств (капитала)	X	0	0	X
34	Инструменты добавочного капитала дочерних организаций, принадлежащие третьим сторонам, всего, в том числе:	X	X	X	X
35	инструменты добавочного капитала дочерних организаций, подлежащие поэтапному исключению из расчета собственных средств (капитала)	X	X	X	X
36	Источники добавочного капитала, итого (строка 30 + строка 33 + строка 34)	X	0	0	X
Показатели, уменьшающие источники добавочного капитала					
37	Вложения в собственные инструменты добавочного капитала	X	X	X	X
38	Встречные вложения кредитной организации и финансовой организации в инструменты добавочного капитала	X	X	X	X
39	Несущественные вложения в инструменты добавочного капитала финансовых организаций	X	X	X	X
40	Существенные вложения в инструменты добавочного капитала финансовых организаций	X	X	X	X
41	Иные показатели, уменьшающие источники добавочного капитала, установленные Банком России:	X	0	0	X
42	Отрицательная величина дополнительного капитала	X	0	0	X
43	Показатели, уменьшающие источники добавочного капитала, итого (сумма строк с 37 по 42)	X	0	0	X
44	Добавочный капитал, итого (строка 36 - строка 43)	X	0	0	X
45	Основной капитал, итого (строка 29 + строка 44)	X	2 166 495	2 194 314	X
Источники дополнительного капитала					
46	Инструменты дополнительного капитала и эмиссионный доход	X	0	0	X
47	Инструменты дополнительного капитала, подлежащие поэтапному исключению из расчета собственных средств (капитала)	X	0	0	X

Номер строки	Наименование инструмента (показателя)	Номер пояснения	Стоимость инструмента (величина показателя) на отчетную дату, тыс. руб.	Стоимость инструмента (величина показателя) на начало отчетного года, тыс. руб.	Ссылка на статьи бухгалтерского баланса (публикуемая форма), являющиеся источниками элементов капитала
1	2	3	4	5	6
48	Инструменты дополнительного капитала дочерних организаций, принадлежащие третьим сторонам, всего, в том числе:	X	X	X	X
49	инструменты дополнительного капитала дочерних организаций, подлежащие поэтапному исключению из расчета собственных средств (капитала)	X	X	X	X
50	Резервы на возможные потери	X	0	0	X
51	Источники дополнительного капитала, итого (строка 46 + строка 47 + строка 48 + строка 50)	X	0	0	X
Показатели, уменьшающие источники дополнительного капитала					
52	Вложения в собственные инструменты дополнительного капитала	X	0	0	X
53	Встречные вложения кредитной организации и финансовой организации в инструменты дополнительного капитала	X	0	0	X
54	Несущественные вложения в инструменты дополнительного капитала и иные инструменты, обеспечивающие общую способность к поглощению убытков финансовых организаций	X	X	X	X
54a	вложения в иные инструменты, обеспечивающие общую способность к поглощению убытков финансовых организаций	X	X	X	X
55	Существенные вложения в инструменты дополнительного капитала и иные инструменты, обеспечивающие общую способность к поглощению убытков финансовых организаций	X	X	X	X
56	Иные показатели, уменьшающие источники дополнительного капитала, установленные Банком России, всего, в том числе:	X	0	0	X
56.1	просроченная дебиторская задолженность длительностью свыше 30 календарных дней	X	0	0	X
56.2	превышение совокупной суммы кредитов, банковских гарантий и поручительств, предоставленных своим акционерам (участникам) и инсайдерам, над ее максимальным размером	X	0	0	X
56.3	вложения в создание и приобретение основных средств и материальных запасов	X	0	0	X
56.4	разница между действительной стоимостью доли, причитающейся вышедшим из общества участникам, и стоимостью, по которой доля была реализована другому участнику	X	0	0	X
57	Показатели, уменьшающие источники дополнительного капитала, итого (сумма строк с 52 по 56)	X	0	0	X
58	Дополнительный капитал, итого (строка 51 - строка 57)	X	0	0	X
59	Собственные средства (капитал), итого (строка 45 + строка 58)	X	2 166 495	2 194 314	X
60	Активы, взвешенные по уровню риска:	X	X	X	X
60.1	необходимые для определения достаточности базового капитала	X	9 435 574	9 374 525	X
60.2	необходимые для определения достаточности основного капитала	X	9 435 574	9 374 525	X
60.3	необходимые для определения достаточности собственных средств (капитала)	X	9 435 574	9 374 525	X
Показатели достаточности собственных средств (капитала) и надбавки к нормативам достаточности собственных средств (капитала), процент					
61	Достаточность базового капитала (строка 29 : строка 60.1)	X	22,961	23,407	X
62	Достаточность основного капитала (строка 45 : строка 60.2)	X	22,961	23,407	X
63	Достаточность собственных средств (капитала)	X	22,961	23,407	X

Номер строки	Наименование инструмента (показателя)	Номер пояснения	Стоимость инструмента (величина показателя) на отчетную дату, тыс. руб.	Стоимость инструмента (величина показателя) на начало отчетного года, тыс. руб.	Ссылка на статьи бухгалтерского баланса (публикуемая форма), являющиеся источниками элементов капитала
1	2	3	4	5	6
	(строка 59 : строка 60.3)				
64	Надбавки к нормативу достаточности базового капитала, всего, в том числе:	X	4,750	4,500	X
65	надбавка поддержания достаточности капитала	X	0,250	0,000	X
66	антициклическая надбавка	X	0,000	0,000	X
67	надбавка за системную значимость	X	не применимо	не применимо	X
68	Базовый капитал, доступный для направления на поддержание надбавок к нормативам достаточности собственных средств (капитала)	X	14,961	15,407	X
Нормативы достаточности собственных средств (капитала), процент					
69	Норматив достаточности базового капитала	X	4,5	4,5	X
70	Норматив достаточности основного капитала	X	6,0	6,0	X
71	Норматив достаточности собственных средств (капитала)	X	8,0	8,0	X
Показатели, не превышающие установленные пороги существенности и не принимаемые в уменьшение источников капитала					
72	Несущественные вложения в инструменты капитала и иные инструменты, обеспечивающие общую способность к поглощению убытков финансовых организаций	X	X	X	X
73	Существенные вложения в инструменты капитала финансовых организаций	X	X	X	X
74	Права по обслуживанию ипотечных кредитов	X	не применимо	не применимо	X
75	Отложенные налоговые активы, не зависящие от будущей прибыли	X	148 993	148 993	X
Ограничения на включения в расчет дополнительного капитала резервов на возможные потери					
76	Резервы на возможные потери, включаемые в расчет дополнительного капитала, в отношении позиций, для расчета кредитного риска по которым применяется стандартизированный подход	X	не применимо	не применимо	X
77	Ограничения на включение в расчет дополнительного капитала сумм резервов на возможные потери при использовании стандартизированного подхода	X	не применимо	не применимо	X
78	Резервы на возможные потери, включаемые в расчет дополнительного капитала, в отношении позиций, для расчета кредитного риска по которым применяется подход на основе внутренних моделей	X	не применимо	не применимо	X
79	Ограничения на включение в расчет дополнительного капитала сумм резервов на возможные потери при использовании подхода на основе внутренних моделей	X	не применимо	не применимо	X

Заместитель Председателя Правления




Главный бухгалтер


М.П.

БАНК КОНВЕРСИИ
"СНЕЖИНСКИЙ"

СНЕЖИНСК



ПОДПИСЬ



ПОДПИСЬ

Ульянова Елена Леонидовна

Устюгова Наталья Юрьевна

Исполнитель: Брант Федор Федорович
Телефон: (351) 245-77-77
15 мая 2024 г.

Код территории по ОКАТО	Код кредитной организации (филиала)	
	по ОКПО	регистрационный номер (/порядковый номер)
75	09278990	1376

ОТЧЕТ ОБ ИЗМЕНЕНИЯХ В КАПИТАЛЕ КРЕДИТНОЙ ОРГАНИЗАЦИИ
(публикуемая форма)
на 1 апреля 2024 года

Кредитной организации Акционерное общество Банк конверсии "Снежинский", Банк "Снежинский" АО
(полное фирменное и сокращенное фирменное наименование)

Адрес (место нахождения) кредитной организации **456770, Россия, Челябинская область, г. Снежинск, ул. Васильева, 19**

Код формы по ОКУД 0409810
Квартальная (Годовая)

тыс. руб.

Номер строки	Наименование статьи	Номер пояснения	Уставный капитал	Собственные акции (доли), выкупленные у акционеров (участников)	Эмиссионный доход	Переоценка по справедливой стоимости ценных бумаг, оцениваемых через прочим совокупный доход, уменьшенная на отложенное налоговое обязательство (увеличенная на отложенный налоговый актив)	Переоценка основных средств и нематериальных активов, уменьшенная на отложенное налоговое обязательство	Увеличение (уменьшение) обязательств (требований) по выплате долгосрочных вознаграждений работникам по окончании трудовой деятельности при переоценке	Переоценка инструментов хеджирования	Резервный фонд	Денежные средства безвозмездного финансирования (вклады в имущество)	Изменение справедливой стоимости финансового обязательства, обусловленное изменением кредитного риска	Изменения по операциям с субординированными кредитами (депозитами, займами, облигационными займами)	Оценочные резервы под ожидаемые кредитные убытки	Нераспределенная прибыль (убыток)	Итого источники капитала
1	2	3	4	5	6	7	8	9	10	11	12	13	14	15	16	17
1	Данные на начало предыдущего отчетного года	X	20 000	X	240 000	- 357 584	0	0	X	3 000	0	0	0	72 738	2 350 794	2 328 948
2	Влияние изменений положений учетной политики	X	0	X	0	0	0	0	X	0	0	0	0	0	0	0

Номер строки	Наименование статьи	Номер пояснения	Уставный капитал	Собственные акции (доли), выкупленные у акционеров (участников)	Эмиссионный доход	Переоценка по справедливой стоимости ценных бумаг, оцениваемых через прочим совокупный доход, уменьшенная на отложенное налоговое обязательство (увеличенная на отложенный налоговый актив)	Переоценка основных средств и нематериальных активов, уменьшенная на отложенное налоговое обязательство	Увеличение (уменьшение) обязательств (требований) по выплате долгосрочных вознаграждений работникам по окончании трудовой деятельности при переоценке	Переоценка инструментов хеджирования	Резервный фонд	Денежные средства безвозмездного финансирования (вклады в имущество)	Изменение справедливой стоимости финансового обязательства, обусловленное изменением кредитного риска	Изменения по операциям с субординированными кредитами (депозитами, займами, облигационными займами)	Оценочные резервы под ожидаемые кредитные убытки	Нераспределенная прибыль (убыток)	Итого источники капитала
1	2	3	4	5	6	7	8	9	10	11	12	13	14	15	16	17
3	Влияние исправления ошибок	X	0	X	0	0	0	0	X	0	0	0	0	0	0	0
4	Данные на начало предыдущего отчетного года (скорректированные)	X	20 000	X	240 000	- 357 584	0	0	X	3 000	0	0	0	72 738	2 350 794	2 328 948
5	Совокупный доход за предыдущий отчетный период:	X	0	X	0	37 985	0	0	X	0	0	0	0	- 5 807	90 570	122 748
5.1	прибыль (убыток)	X	0	X	0	0	0	0	X	0	0	0	0	0	90 570	90 570
5.2	прочий совокупный доход	X	0	X	0	37 985	0	0	X	0	0	0	0	- 5 807	0	32 178
6	Эмиссия акций:	X	0	X	0	0	0	0	X	0	0	0	0	0	0	0
6.1	номинальная стоимость	X	0	X	0	0	0	0	X	0	0	0	0	0	0	0
6.2	эмиссионный доход	X	0	X	0	0	0	0	X	0	0	0	0	0	0	0
7	Собственные акции (доли), выкупленные у акционеров (участников):	X	X	X	X	X	X	X	X	X	X	X	X	X	X	X

Номер строки	Наименование статьи	Номер пояснения	Уставный капитал	Собственные акции (доли), выкупленные у акционеров (участников)	Эмиссионный доход	Переоценка по справедливой стоимости ценных бумаг, оцениваемых через прочим совокупный доход, уменьшенная на отложенное налоговое обязательство (увеличенная на отложенный налоговый актив)	Переоценка основных средств и нематериальных активов, уменьшенная на отложенное налоговое обязательство	Увеличение (уменьшение) обязательств (требований) по выплате долгосрочных вознаграждений работникам по окончании трудовой деятельности при переоценке	Переоценка инструментов хеджирования	Резервный фонд	Денежные средства безвозмездного финансирования (вклады в имущество)	Изменение справедливой стоимости финансового обязательства, обусловленное изменением кредитного риска	Изменения по операциям с субординированными кредитами (депозитами, займами, облигационными займами)	Оценочные резервы под ожидаемые кредитные убытки	Нераспределенная прибыль (убыток)	Итого источники капитала
1	2	3	4	5	6	7	8	9	10	11	12	13	14	15	16	17
7.1	приобретения	X	X	X	X	X	X	X	X	X	X	X	X	X	X	X
7.2	выбытия	X	X	X	X	X	X	X	X	X	X	X	X	X	X	X
8	Изменение стоимости основных средств и нематериальных активов	X	0	X	0	0	0	0	X	0	0	0	0	0	0	0
9	Дивиденды объявленные и иные выплаты в пользу акционеров (участников):	X	0	X	0	0	0	0	X	0	0	0	0	0	0	0
9.1	по обыкновенным акциям	X	0	X	0	0	0	0	X	0	0	0	0	0	0	0
9.2	по привилегированным акциям	X	0	X	0	0	0	0	X	0	0	0	0	0	0	0
10	Прочие взносы акционеров (участников) и распределение в пользу акционеров (участников)	X	X	X	X	X	X	X	X	X	X	X	X	X	X	X
11	Прочие движения	X	0	X	0	0	0	0	X	0	0	0	0	0	0	0
12	Данные за соответствующий	X	20 000	X	240 000	- 319 599	0	0	X	3 000	0	0	0	66 931	2 441 364	2 451 696

Номер строки	Наименование статьи	Номер пояснения	Уставный капитал	Собственные акции (доли), выкупленные у акционеров (участников)	Эмиссионный доход	Переоценка по справедливой стоимости ценных бумаг, оцениваемых через прочим совокупный доход, уменьшенная на отложенное налоговое обязательство (увеличенная на отложенный налоговый актив)	Переоценка основных средств и нематериальных активов, уменьшенная на отложенное налоговое обязательство	Увеличение (уменьшение) обязательств (требований) по выплате долгосрочных вознаграждений работникам по окончании трудовой деятельности при переоценке	Переоценка инструментов хеджирования	Резервный фонд	Денежные средства безвозмездного финансирования (вклады в имущество)	Изменение справедливой стоимости финансового обязательства, обусловленное изменением кредитного риска	Изменения по операциям с субординированными кредитами (депозитами, займами, облигационными займами)	Оценочные резервы под ожидаемые кредитные убытки	Нераспределенная прибыль (убыток)	Итого источники капитала
1	2	3	4	5	6	7	8	9	10	11	12	13	14	15	16	17
	отчетный период прошлого года															
13	Данные на начало отчетного года	X	20 000	X	240 000	- 466 246	0	0	X	3 000	0	0	0	143 022	2 441 460	2 381 228
14	Влияние изменений положений учетной политики	X	0	X	0	0	0	0	X	0	0	0	0	0	0	0
15	Влияние исправления ошибок	X	0	X	0	0	0	0	X	0	0	0	0	0	0	0
16	Данные на начало отчетного года (скорректированные)	X	20 000	X	240 000	- 466 246	0	0	X	3 000	0	0	0	143 022	2 441 460	2 381 228
17	Совокупный доход за отчетный период:	X	0	X	0	- 112 980	0	0	X	0	0	0	0	31 372	131 410	49 802
17.1	прибыль (убыток)	X	0	X	0		0	0	X	0	0	0	0	0	131 410	131 410
17.2	прочий совокупный доход	X	0	X	0	- 112 980	0	0	X	0	0	0	0	31 372	0	- 81 608
18	Эмиссия акций:	X	0	X	0	0	0	0	X	0	0	0	0	0	0	0
18.1	номинальная стоимость	X	0	X	0	0	0	0	X	0	0	0	0	0	0	0

Номер строки	Наименование статьи	Номер пояснения	Уставный капитал	Собственные акции (доли), выкупленные у акционеров (участников)	Эмиссионный доход	Переоценка по справедливой стоимости ценных бумаг, оцениваемых через прочим совокупный доход, уменьшенная на отложенное налоговое обязательство (увеличенная на отложенный налоговый актив)	Переоценка основных средств и нематериальных активов, уменьшенная на отложенное налоговое обязательство	Увеличение (уменьшение) обязательств (требований) по выплате долгосрочных вознаграждений работникам по окончании трудовой деятельности при переоценке	Переоценка инструментов хеджирования	Резервный фонд	Денежные средства безвозмездного финансирования (вклады в имущество)	Изменение справедливой стоимости финансового обязательства, обусловленное изменением кредитного риска	Изменения по операциям с субординированными кредитами (депозитами, займами, облигационными займами)	Оценочные резервы под ожидаемые кредитные убытки	Нераспределенная прибыль (убыток)	Итого источники капитала
1	2	3	4	5	6	7	8	9	10	11	12	13	14	15	16	17
18.2	эмиссионный доход	X	0	X	0	0	0	0	X	0	0	0	0	0	0	0
19	Собственные акции (доли), выкупленные у акционеров (участников):	X	X	X	X	X	X	X	X	X	X	X	X	X	X	X
19.1	приобретения	X	X	X	X	X	X	X	X	X	X	X	X	X	X	X
19.2	выбытия	X	X	X	X	X	X	X	X	X	X	X	X	X	X	X
20	Изменение стоимости основных средств и нематериальных активов	X	0	X	0	0	0	0	X	0	0	0	0	0	0	0
21	Дивиденды объявленные и иные выплаты в пользу акционеров (участников):	X	0	X	0	0	0	0	X	0	0	0	0	0	0	0
21.1	по обыкновенным акциям	X	0	X	0	0	0	0	X	0	0	0	0	0	0	0
21.2	по привилегированным акциям	X	0	X	0	0	0	0	X	0	0	0	0	0	0	0
22	Прочие взносы акционеров	X	X	X	X	X	X	X	X	X	X	X	X	X	X	X

Номер строки	Наименование статьи	Номер пояснения	Уставный капитал	Собственные акции (доли), выкупленные у акционеров (участников)	Эмиссионный доход	Переоценка по справедливой стоимости ценных бумаг, оцениваемых через прочим совокупный доход, уменьшенная на отложенное налоговое обязательство (увеличенная на отложенный налоговый актив)	Переоценка основных средств и нематериальных активов, уменьшенная на отложенное налоговое обязательство	Увеличение (уменьшение) обязательств (требований) по выплате долгосрочных вознаграждений работникам по окончании трудовой деятельности при переоценке	Переоценка инструментов хеджирования	Резервный фонд	Денежные средства безвозмездного финансирования (вклады в имущество)	Изменение справедливой стоимости финансового обязательства, обусловленное изменением кредитного риска	Изменения по операциям с субординированными кредитами (депозитами, займами, облигационными займами)	Оценочные резервы под ожидаемые кредитные убытки	Нераспределенная прибыль (убыток)	Итого источники капитала
1	2	3	4	5	6	7	8	9	10	11	12	13	14	15	16	17
	(участников) и распределение в пользу акционеров (участников)															
23	Прочие движения	X	0	X	0	0	0	0	X	0	0	0	0	0	0	0
24	Данные за отчетный период	X	20 000	X	240 000	- 579 226	0	0	X	3 000	0	0	0	174 394	2 572 870	2 431 030





Заместитель Председателя Правления

Главный бухгалтер

М.П.

Исполнитель: Браунт Федор Федорович
Телефон: (351) 245-77-77
15 мая 2024 г.


_____ подпись

_____ подпись

Ульянова Елена Леонидовна

Устюгова Наталья Юрьевна

Код территории по ОКАТО	Код кредитной организации (филиала)	
	по ОКПО	регистрационный номер (/порядковый номер)
75	09278990	1376

**СВЕДЕНИЯ ОБ ОБЯЗАТЕЛЬНЫХ
НОРМАТИВАХ, НОРМАТИВЕ ФИНАНСОВОГО РЫЧАГА И НОРМАТИВЕ КРАТКОСРОЧНОЙ ЛИКВИДНОСТИ
(публикуемая форма)
на 1 апреля 2024 года**

Кредитной организации **Акционерное общество Банк конверсии "Снежинский", Банк "Снежинский" АО**

(полное фирменное и сокращенное фирменное наименование)

Почтовый адрес **456770, Россия, Челябинская область, г. Снежинск, ул. Васильева, 19**

Код формы по ОКУД 0409813
Квартальная (Годовая)

Раздел 1. Сведения об основных показателях деятельности кредитной организации (банковской группы)

Номер строки	Наименование показателя	Номер пояснения	Фактическое значение, процент				
			на отчетную дату	на дату, отстоящую на один квартал от отчетной	на дату, отстоящую на два квартала от отчетной	на дату, отстоящую на три квартала от отчетной	на дату, отстоящую на четыре квартала от отчетной
1	2	3	4	5	6	7	8
КАПИТАЛ, тыс. руб.							
1	Базовый капитал	X	2 166 495	2 194 314	2 129 416	2 214 382	2 296 276
1a	Базовый капитал при полном применении модели ожидаемых кредитных убытков	X	X	X	X	X	X
2	Основной капитал	X	2 166 495	2 194 314	2 129 416	2 214 382	2 296 276
2a	Основной капитал при полном применении модели ожидаемых кредитных убытков	X	X	X	X	X	X
3	Собственные средства (капитал)	X	2 166 495	2 194 314	2 129 416	2 214 382	2 296 276
3a	Собственные средства (капитал) при полном применении модели ожидаемых кредитных убытков	X	X	X	X	X	X
АКТИВЫ, ВЗВЕШЕННЫЕ ПО УРОВНЮ РИСКА, тыс. руб.							
4	Активы, взвешенные по уровню риска	X	9 435 574	9 374 525	9 394 332	9 411 694	8 828 027
НОРМАТИВЫ ДОСТАТОЧНОСТИ КАПИТАЛА, процент							
5	Норматив достаточности базового капитала (Н1.1)	X	22,961	23,407	22,667	23,528	26,011
5a	Норматив достаточности базового капитала при полном применении модели ожидаемых кредитных убытков	X	X	X	X	X	X
6	Норматив достаточности основного капитала (Н1.2)	X	22,961	23,407	22,667	23,528	26,011
6a	Норматив достаточности основного капитала при полном применении модели ожидаемых кредитных убытков	X	X	X	X	X	X
7	Норматив достаточности собственных средств (капитала) Н1.0	X	22,961	23,407	22,667	23,528	26,011
7a	Норматив достаточности собственных средств (капитала) при полном применении модели ожидаемых кредитных убытков	X	X	X	X	X	X


Номер строки	Наименование показателя	Номер пояснения	Фактическое значение, процент														
			на отчетную дату			на дату, отстоящую на один квартал от отчетной			на дату, отстоящую на два квартала от отчетной			на дату, отстоящую на три квартала от отчетной			на дату, отстоящую на четыре квартала от отчетной		
1	2	3	4			5			6			7			8		
НАДБАВКИ К БАЗОВОМУ КАПИТАЛУ (в процентах от суммы активов, взвешенных по уровню риска), процент																	
8	Надбавка поддержания достаточности капитала	X	0,250			0,000			0,000			0,000			0,000		
9	Антициклическая надбавка	X	0,000			0,000			0,000			0,000			0,000		
10	Надбавка за системную значимость	X	-			-			-			-			-		
11	Надбавки к нормативам достаточности собственных средств (капитала), всего (стр. 8 + стр. 9 + стр. 10)	X	0,250			0,000			0,000			0,000			0,000		
12	Базовый капитал, доступный для направления на поддержание надбавок к нормативам достаточности собственных средств (капитала)	X	14,961			15,407			14,667			15,528			18,011		
НОРМАТИВ ФИНАНСОВОГО РЫЧАГА																	
13	Величина балансовых активов и внебалансовых требований под риском для расчета норматива финансового рычага, тыс. руб.	X	X			X			X			X			X		
14	Норматив финансового рычага банка (Н1.4), процент	X	X			X			X			X			X		
14a	Норматив финансового рычага при полном применении модели ожидаемых кредитных убытков, процент	X	X			X			X			X			X		
НОРМАТИВ КРАТКОСРОЧНОЙ ЛИКВИДНОСТИ																	
15	Высоколиквидные активы, тыс.руб.	X	X			X			X			X			X		
16	Чистый ожидаемый отток денежных средств, тыс. руб.	X	X			X			X			X			X		
17	Норматив краткосрочной ликвидности Н26, процент	X	X			X			X			X			X		
НОРМАТИВ СТРУКТУРНОЙ ЛИКВИДНОСТИ (НОРМАТИВ ЧИСТОГО СТАБИЛЬНОГО ФОНДИРОВАНИЯ)																	
18	Имеющееся стабильное фондирование (ИСФ), тыс.руб.	X	X			X			X			X			X		
19	Требуемое стабильное фондирование (ТСФ), тыс.руб.	X	X			X			X			X			X		
20	Норматив структурной ликвидности (норматив чистого стабильного фондирования) Н28, процент	X	X			X			X			X			X		
НОРМАТИВЫ, ОГРАНИЧИВАЮЩИЕ ОТДЕЛЬНЫЕ ВИДЫ РИСКОВ, процент																	
21	Норматив мгновенной ликвидности Н2	X	290,934			287,447			385,168			289,112			379,271		
22	Норматив текущей ликвидности Н3	X	315,157			294,274			310,929			343,698			253,526		
23	Норматив долгосрочной ликвидности (Н4)	X	17,082			15,844			14,428			10,986			8,558		
24	Норматив максимального размера риска на одного заемщика или группу связанных заемщиков Н6	X	максимальное значение за период	количество нарушений	длительность	максимальное значение за период	количество нарушений	длительность	максимальное значение за период	количество нарушений	длительность	максимальное значение за период	количество нарушений	длительность	максимальное значение за период	количество нарушений	длительность
			X	X	X	X	X	X	X	X	X	X	X	X	X	X	X
25	Норматив максимального размера крупных кредитных рисков Н7	X	X			X			X			X			X		
26	Норматив использования собственных средств (капитала) банка для приобретения акций (долей) других юридических лиц Н12	X	X			X			X			X			X		

Номер строки	Наименование показателя	Номер пояснения	Фактическое значение, процент														
			на отчетную дату			на дату, отстоящую на один квартал от отчетной			на дату, отстоящую на два квартала от отчетной			на дату, отстоящую на три квартала от отчетной			на дату, отстоящую на четыре квартала от отчетной		
1	2	3	4			5			6			7			8		
			максимальное значение за период	количество нарушений	длительность	максимальное значение за период	количество нарушений	длительность	максимальное значение за период	количество нарушений	длительность	максимальное значение за период	количество нарушений	длительность	максимальное значение за период	количество нарушений	длительность
27	Норматив максимального размера риска на связанное с банком лицо (группу связанных с банком лиц) Н25	X	X	X	X	X	X	X	X	X	X	X	X	X	X	X	X
28	Норматив достаточности совокупных ресурсов центрального контрагента Н2цк	X	X			X			X			X			X		
29	Норматив достаточности индивидуального клирингового обеспечения центрального контрагента Н3цк	X	X			X			X			X			X		
30	Норматив ликвидности центрального контрагента Н4цк	X	X			X			X			X			X		
31	Норматив максимального размера риска концентрации Н5цк	X	X			X			X			X			X		
32	Норматив текущей ликвидности РНКО (Н15)	X	не применимо			не применимо			не применимо			не применимо			не применимо		
33	Норматив ликвидности небанковской кредитной организации, имеющей право на осуществление переводов денежных средств без открытия банковских счетов и связанных с ними иных банковских операций Н15.1	X	не применимо			не применимо			не применимо			не применимо			не применимо		
34	Норматив максимальной совокупной величины кредитов клиентам - участникам расчетов на завершение расчетов Н16	X	не применимо			не применимо			не применимо			не применимо			не применимо		
35	Норматив предоставления РНКО от своего имени и за свой счет кредитов заемщикам, кроме клиентов - участников расчетов Н16.1	X	не применимо			не применимо			не применимо			не применимо			не применимо		
36	Норматив максимального размера вексельных обязательств расчетных небанковских кредитных организаций Н16.2	X	не применимо			не применимо			не применимо			не применимо			не применимо		
37	Норматив минимального соотношения размера ипотечного покрытия и объема эмиссии облигаций с ипотечным покрытием (Н18)	X	не применимо			не применимо			не применимо			не применимо			не применимо		




Заместитель Председателя Правления

Главный бухгалтер



 подпись



 подпись

Ульянова Елена Леонидовна

Устюгова Наталья Юрьевна

М.П.

Исполнитель: Браун Федор Федорович
 Телефон: (351) 245-77-77
 15 мая 2024 г.

**Примечание к обобщенной промежуточной бухгалтерской (финансовой) отчетности Банка
за 3 месяца 2024 года**

Информация о принципах, лежащих в основе подготовки обобщенной промежуточной бухгалтерской (финансовой) отчетности за 3 месяца 2024 года

Настоящая обобщенная промежуточная бухгалтерская (финансовая) отчетность Акционерного общества Банк конверсии «Снежинский» за 3 месяца 2024 года подготовлена в соответствии с правилами составления бухгалтерской (финансовой) отчетности для кредитных организаций, установленными в Российской Федерации, и с учетом ограничений на раскрытие информации, установленных Решением Совета директоров Банка России от 26.12.2023 «О требованиях к раскрытию кредитными организациями (головными кредитными организациями банковских групп) отчетности и информации в 2024 году».

Обобщенная промежуточная бухгалтерская (финансовая) отчетность содержит следующие обобщенные формы отчетности, составленные в соответствии с форматом, приведенным в Информационном письме Банка России от 16.01.2024 №ИН-03-23/2 «О требованиях к раскрытию и предоставлению информации в Банк России отчетности и информации в 2024 году»:

- 0409806 «Бухгалтерский баланс (публикуемая форма)» за 1 квартал 2024 года;
- 0409807 «Отчет о финансовых результатах (публикуемая форма)» за 1 квартал 2024 года;
- 0409808 «Отчет об уровне достаточности капитала для покрытия рисков (публикуемая форма)» на 01 апреля 2024 года;
- 0409810 «Отчет об изменениях в капитале кредитной организации (публикуемая форма)» на 01 апреля 2024 года;
- 0409813 «Сведения об обязательных нормативах, нормативе финансового рычага и нормативе краткосрочной ликвидности (публикуемая форма)» на 01 апреля 2024 года.

Заместитель Председателя Правления

Е.Л. Ульянова

Главный бухгалтер

Н.Ю. Устюгова

15.05.2024 г.

